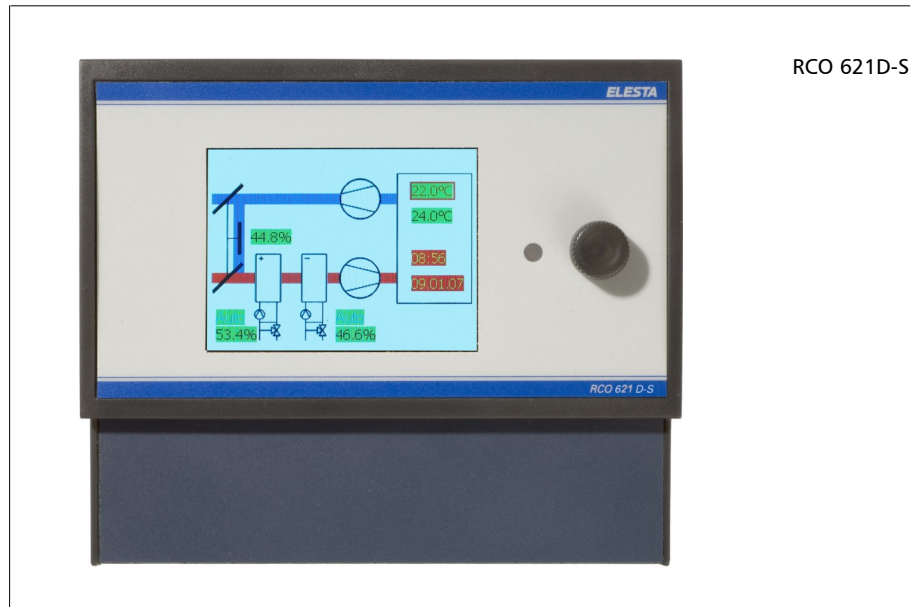


Fiche technique



RCO 621D-S

Application

Le Controlesta RCO 621D-S est un ecran de commande graphique pour les systemes de gestion des b^atiments Controlesta RCO. L'ecran de commande peut-^etre connecte via Ethernet aux automates series RCO 7..., RCO500 ou RCO530...

Caract^eristiques



- Fonctionnement par simple bouton
- R^etro-^eclairage
- Indication d'alarme
- Manipulation simple
- Borniers d^ebrochables
- Taille r^eduite
- Conforme aux normes europ^eennes EMC standards CENELEC EN 50 082-1 et EN 55 011.
- Approbation CE.

Environnement

Temp^erature d'ambiance 0 ... 50 °C  
 Temp^erature de stockage -20 ... 60 °C  
 Humidit^e d'ambiance 0 ... 90 % Hr., sans condensation  
 Classe de protection III

Ex^ecution

Boitier plastique, pour montage rail-Din ou fa^cade d'armoire  
 Production selon norme ROHS  
 Dimensions L x H x P, 160 x 136 x 35 mm  
 Poids 270 g

Donn^ees ^electricques

Tension d'alimentation 24 V/ACDC +/- 10 %, Classe II  
 Consommation 5,0 W  
 Section des fils 0,25 ... 2,5 mm<sup>2</sup> (14 ... 24 AWG)  
 Couple de serrage 0,45 Nm  
 Protection selon EN 60529 IP 20

Interfaces de Communication

Ethernet pour raccordement au RCO 7..., RCO 500..., RCO 530... avec connexion RJ45 10/100 Base-T.

Donn^ees fonctionnelles

M^emoire 8 MB de SDRAM (m^emoire vive).  
 4 MB de m^emoire flash pour le syst^eme d'exploitation.  
 1 lecteur pour une carte m^emoire SD pour la m^emoire des donn^ees et des programmes.

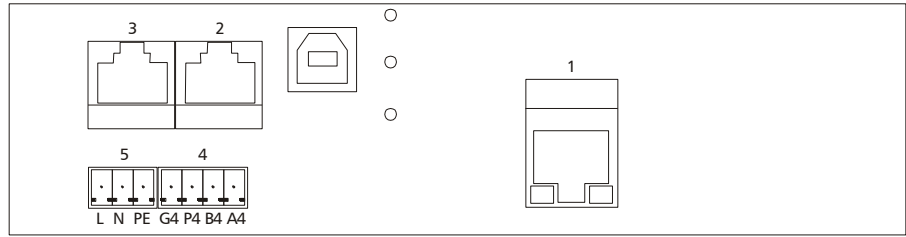
S^ecurit^e panne de courant Les donn^ees et les programmes sont enregistr^es sur la carte SD.

Horloge temps r^eel En cas de coupure d'alimentation une batterie de secours est pr^evue. Batterie: CR2032, 210mAh.

**Maniement**

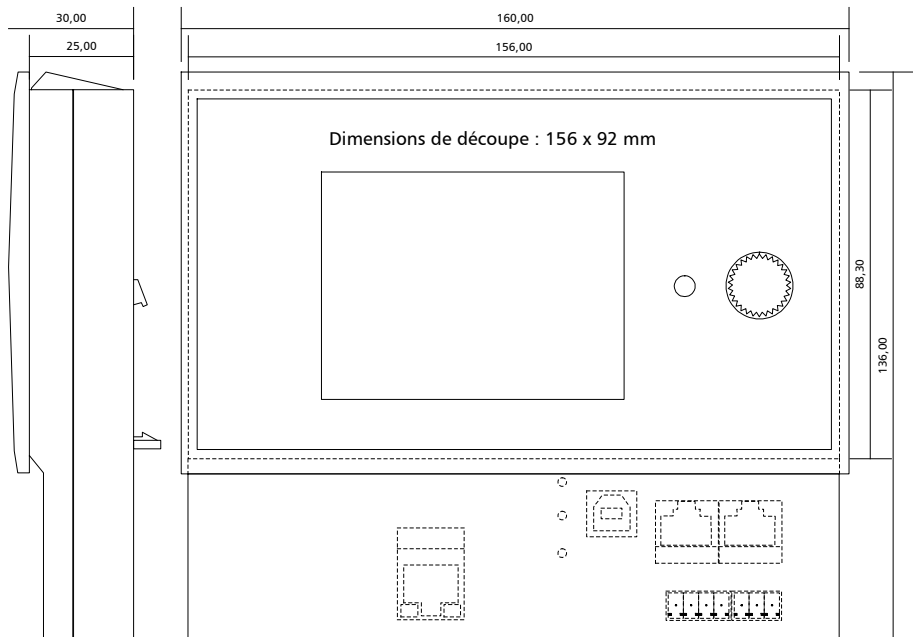
L'écran de commande graphique RCO 621D-S peut-être utilisé avec un seul bouton.  
 Tourner le bouton permet la sélection d'éléments de menu ou la modification des valeurs.  
 Appuyez sur le bouton confirme la sélection de menu ou la modification de la valeur.

**Schéma de raccordement**



- |    |              |         |
|----|--------------|---------|
| 1. | Ethernet     |         |
| 2. | COM1 (RS232) | Inactif |
| 3. | COM2 (RS232) | Inactif |
| 4. | L-Bus 2      | Inactif |
| 5. | Alimentation |         |

**Dimensions (mm)**



**Livraison**

RCO 621D-S